

מערכת שילוט הכוונה שטוחה



אודות המערכת

סיגנל מערכות שילוט גאים להציג את מערכת ה- LEADER EDGE, הפיתוח האחרון בתחום מערכות שילוט הפנים וההכוונה. מערכת ה- LEADER EDGE הינה מערכת פרופילים ייחודית עם חזית שטוחה אשר תוכננה תוך התחשבות בדרישות העיצוב העדכניות ביותר ומצטיינת במראה דק, חד ויוקרתי המתאפשר על ידי שימוש בטכנולוגיות ייצור חדשניות.

מערכת ה- LEADER EDGE מציעה מסגרות אלומיניום לשילוט פנים והכוונה עם חזית שטוחה בעלת עובי מינימלי של כ- 10.5 מ"מ עם שולי צד היקפיים דקים ועדינים בעובי של כ- 1.8 מ"מ בלבד. חיתוך זוויתי של פרופיל המערכת וחיתובו בעזרת כלי ייעודי, יוצר מראה אחיד נקי ועכשווי בגימור איכותי ומדויק. את מסגרות השילוט ניתן להזמין כמעט בכל גודל נדרש.

מערכת ה- LEADER EDGE הינה מערכת שילוט הכוונה שלמה הכוללת שלטי חדר, שלטי מבואה עם פסי שילוט נשלפים, שילוט דו צידי תלוי, שלטי דגל ומעמדים שולחניים במספר אפשרויות גימור לבחירה.

תכנון המערכת מאפשר שימוש במגוון חומרים ושיטות ליצירת חזיתות שילוט מרהיבות וייחודיות המאפשרות שימוש בשיטות שילוט עדכניות כגון הדפסה על גבי חומרים קשיחים כמו זכוכית, פרספקס, דיבונד, PVC, עץ ועוד, עד לעובי של כ- 3 מ"מ, תוך שמירה על עובי כללי מינימלי של כ- 10 מ"מ, עם אפשרות שלפה והצמדה מהירה העושה שימוש בפסי מגנט נסתרים.

על מנת להתאים את המערכת לשימוש בכל סוגי הפרויקטים, מוצעים בנוסף 3 פרופילים ייעודיים חסכוניים ברוחב קבוע של 55, 107, ו- 153 מ"מ, השומרים על מראה זהה וניתנים להזמנה בכל אורך נדרש, לשימוש עם גרפיקה בהדבקת ויניל ישירה או עם אינסרט נייר מודפס ושקף מגן. לשלושת הפרופילים מוצעים פקקי סגירה מ- ABS מוזרק איכותי בגימור אפור, שחור וציפוי כרום ניקל ייחודי, המוברגים לתעלות ייעודיות בגוף הפרופיל ושומרים על מראה אחיד עם יתר מכללי המערכת.

הצוות המקצועי בסיגנל מערכות שילוט עומד לרשותך לכל שאלה או ייעוץ בכל עת וישמח ללוות אותך בפרויקט השילוט הבא שלך.

■ LEF שילוט חדרים - מסגרת היקפית

■ LE-L שילוט חדרים אופקי

■ LE-P שילוט חדרים אנכי

■ LEF-D-L שילוט מבואה אופקי חזית שלמה

■ LEF-D-P שילוט מבואה - רב שורתי

■ LE-DS-L שילוט תלוי אופקי

■ LEF-D-DS-P שילוט הכוונה תלוי אנכי - רב שורתי

■ LEPF-L שילוט דגל אופקי - צמוד קיר

■ LEPF-P שילוט דגל אנכי - מורחק מקיר

■ LETS שילוט שולחני



LEF היא התצורה הבסיסית של מערכת Leader Edge, המבוססת על מסגרת פרופיל אלומיניום היקפית אחידה בעובי של כ- 10.6 מ"מ, בעלת שולי צד מינימליים בעובי של כ- 1.8 מ"מ וללא ברגים חיצוניים הנראים לעין, היוצרת את מערכת השילוט בעלת המראה העדכני והנקי ביותר בתעשייה.

פרופיל השילוט ההיקפי בחיתוך זוויתי מחובר ע"י פינות חיבור נסתרות ייחודיות המעוגנות למקומם בעזרת כלי לחיצה ייעודי המצמיד את דפנות השלט אחת לשנייה ליצירת פינה חדה ומושלמת.

תצורת ה- LEF מוצעת בשלוש אפשרויות גימור לבחירה:

LEF-CC: מסגרת שילוט עם חזית דו שכבתית עם שקף מגן קדמי, לשימוש עם אינסטר ניייר מודפס.

LEF-DBM: מסגרת שילוט עם חזית מלוח דיבונד קשיח המוצמד למסגרת השלט בעזרת פסי מגנט דביק בגבו והניתן לשליפה מהירה. אפשרות זו מעולה לשימוש במקומות בהם תוכן השלט קבוע.

LEF-FF: מסגרת שילוט בנוייה בלבד ללא חזית. אפשרות זו נותנת יד חופשית לעשות שימוש עצמאי בכל חומר עד לעובי של כ- 3 מ"מ כלוח חזית.

לבחירה מגוון גדול של גדלים הנעים מ- 75X75 מ"מ ועד לכ- 500X300 מ"מ. בפרק זה מופיעים גדלים סטנדרטיים שכיחים אך ניתן להזמין כמעט כל גודל נדרש. תצורת LEF-D מוצעת לגדלים גדולים יותר.

התקנת השלטים פשוטה ביותר וניתן לעשות שימוש בדבק דו צידי בגב השלט ו/או בברגים נסתרים דרך מבנה השלט.





1

תצורת LEF-CC הכוללת מסגרת היקפית, לוח PVC, גייר מודפס ושקף מגן קדמי, שליפה קלה בעזרת מוצץ הוואקום




2

תצורת LEF-DBM הכוללת מסגרת היקפית ולוח דיבונד עם פסי מגנט, שליפה קלה בעזרת מוצץ הוואקום. התקנה לקיר בעזרת ברגים נסתרים.

LEF-H-W

LEF	סוג המערכת - לידר אדג' Leader Edge Frame
H	גובה השלט מ"מ
W	רוחב השלט מ"מ

פרופיל השילוט ההיקפי בחיתוך זוויתי מחובר ע"י פינות חיבור נסתרות ייחודיות המעוגנות למקומם בעזרת כלי לחיצה ייעודי המצמיד את דפנות השלט אחת לשנייה ליצירת פינה חדה ומושלמת.


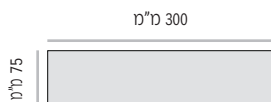



מידות מומלצות (ניתן להזמין מידות שונות, לפי הצורך)

LEF-75

מידת אינסרט נייר - גודל כללי - 3 מ"מ מידת חזית שלט קשיחה - גודל כללי - 4 מ"מ

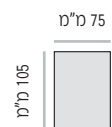



 <p>75 מ"מ 75 מ"מ</p> <p>LEF-75-75 מק"ט מידה (רוחב x גובה) 75 מ"מ x 75 מ"מ</p>	 <p>105 מ"מ 75 מ"מ</p> <p>LEF-75-105 מק"ט מידה (רוחב x גובה) 105 מ"מ x 75 מ"מ</p>	 <p>125 מ"מ 75 מ"מ</p> <p>LEF-75-125 מק"ט מידה (רוחב x גובה) 125 מ"מ x 75 מ"מ</p>	 <p>150 מ"מ 75 מ"מ</p> <p>LEF-75-150 מק"ט מידה (רוחב x גובה) 150 מ"מ x 75 מ"מ</p>
---	--	---	--




 <p>210 מ"מ 75 מ"מ</p> <p>LEF-75-210 מק"ט מידה (רוחב x גובה) 210 מ"מ x 75 מ"מ</p>	 <p>300 מ"מ 75 מ"מ</p> <p>LEF-75-300 מק"ט מידה (רוחב x גובה) 300 מ"מ x 75 מ"מ</p>	 <p>400 מ"מ 75 מ"מ</p> <p>LEF-75-400 מק"ט מידה (רוחב x גובה) 400 מ"מ x 75 מ"מ</p>
--	--	--

מידות מומלצות (ניתן להזמין מידות שונות, לפי הצורך)

LEF-105

מידת אינסרט נייר - גודל כללי - 3 מ"מ מידת חזית שלט קשיחה - גודל כללי - 4 מ"מ



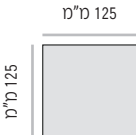

 <p>75 מ"מ 105 מ"מ</p> <p>LEF-105-75 מק"ט מידה (רוחב x גובה) 75 מ"מ x 105 מ"מ</p>	 <p>105 מ"מ 105 מ"מ</p> <p>LEF-105-105 מק"ט מידה (רוחב x גובה) 105 מ"מ x 105 מ"מ</p>	 <p>125 מ"מ 105 מ"מ</p> <p>LEF-105-125 מק"ט מידה (רוחב x גובה) 125 מ"מ x 105 מ"מ</p>	 <p>150 מ"מ 105 מ"מ</p> <p>LEF-105-150 מק"ט מידה (רוחב x גובה) 150 מ"מ x 105 מ"מ</p>
--	---	--	---




 <p>210 מ"מ 105 מ"מ</p> <p>LEF-105-210 מק"ט מידה (רוחב x גובה) 210 מ"מ x 105 מ"מ</p>	 <p>300 מ"מ 105 מ"מ</p> <p>LEF-105-300 מק"ט מידה (רוחב x גובה) 300 מ"מ x 105 מ"מ</p>	 <p>400 מ"מ 105 מ"מ</p> <p>LEF-105-400 מק"ט מידה (רוחב x גובה) 400 מ"מ x 105 מ"מ</p>
---	---	---

מידות מומלצות (ניתן להזמין מידות שונות, לפי הצורך)

LEF-125

מידת אינסרט נייר = גודל כללי - 3 מ"מ מידת חזית שלט קשיחה = גודל כללי - 4 מ"מ

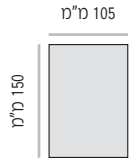
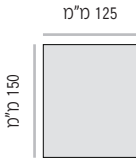
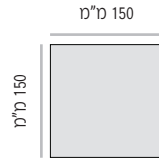
			
<p>LEF-125-75 מק"ט</p> <p>מידה (רוחב x גובה) 75 מ"מ x 125 מ"מ</p>	<p>LEF-125-105 מק"ט</p> <p>מידה (רוחב x גובה) 105 מ"מ x 125 מ"מ</p>	<p>LEF-125-125 מק"ט</p> <p>מידה (רוחב x גובה) 125 מ"מ x 125 מ"מ</p>	<p>LEF-125-150 מק"ט</p> <p>מידה (רוחב x גובה) 150 מ"מ x 125 מ"מ</p>

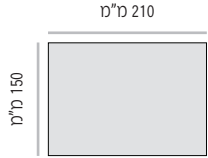

		
<p>LEF-125-210 מק"ט</p> <p>מידה (רוחב x גובה) 210 מ"מ x 125 מ"מ</p>	<p>LEF-125-300 מק"ט</p> <p>מידה (רוחב x גובה) 300 מ"מ x 125 מ"מ</p>	<p>LEF-125-400 מק"ט</p> <p>מידה (רוחב x גובה) 400 מ"מ x 125 מ"מ</p>

מידות מומלצות (ניתן להזמין מידות שונות, לפי הצורך)

LEF-150

מידת אינסרט נייר = גודל כללי - 3 מ"מ מידת חזית שלט קשיחה = גודל כללי - 4 מ"מ

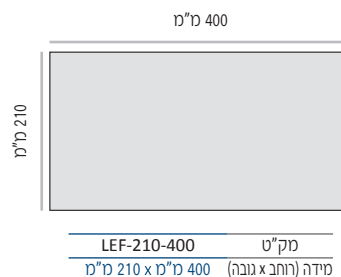
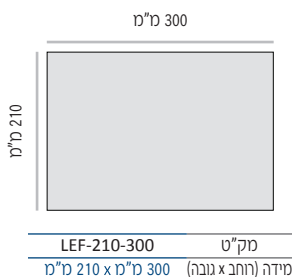
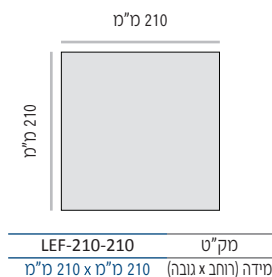
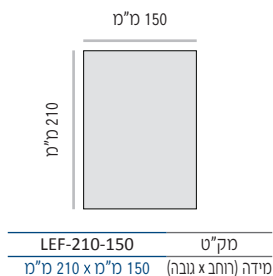
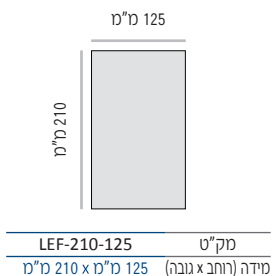
		
<p>LEF-150-105 מק"ט</p> <p>מידה (רוחב x גובה) 105 מ"מ x 150 מ"מ</p>	<p>LEF-150-125 מק"ט</p> <p>מידה (רוחב x גובה) 125 מ"מ x 150 מ"מ</p>	<p>LEF-150-150 מק"ט</p> <p>מידה (רוחב x גובה) 150 מ"מ x 150 מ"מ</p>

		
<p>LEF-150-210 מק"ט</p> <p>מידה (רוחב x גובה) 210 מ"מ x 150 מ"מ</p>	<p>LEF-150-300 מק"ט</p> <p>מידה (רוחב x גובה) 300 מ"מ x 150 מ"מ</p>	<p>LEF-150-400 מק"ט</p> <p>מידה (רוחב x גובה) 400 מ"מ x 150 מ"מ</p>

מידות מומלצות (ניתן להזמין מידות שונות, לפי הצורך)

LEF-210

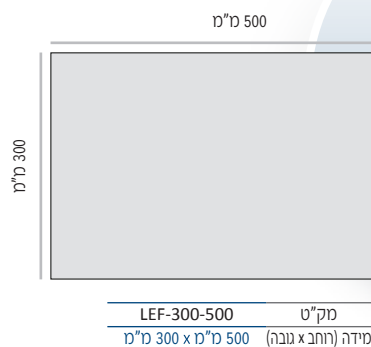
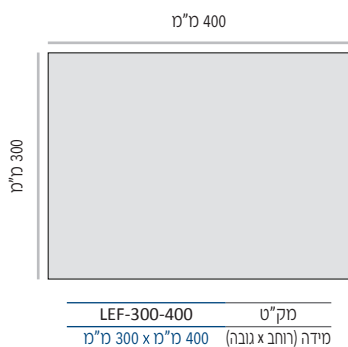
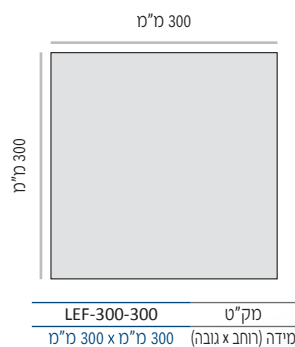
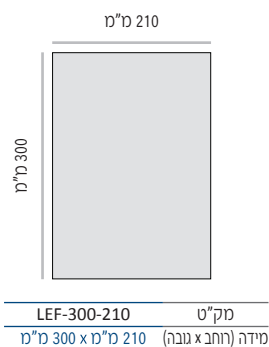
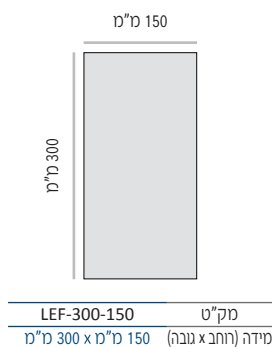
מידת אינסרט נייר = גודל כללי - 3 מ"מ מידת חזית שלט קשיחה = גודל כללי - 4 מ"מ



מידות מומלצות (ניתן להזמין מידות שונות, לפי הצורך)

LEF-300

מידת אינסרט נייר = גודל כללי - 3 מ"מ מידת חזית שלט קשיחה = גודל כללי - 4 מ"מ





LE-L היא האופציה החסכונית לשלטים מסדרת ה- LEADER EDGE בתצורה אופקית. כחלק מהמערכת מוצעים שלוש פרופילים במידות גובה של 107,55 ו-153 מ"מ הניתנים לחיתוך בכל אורך נדרש. בקצות הפרופיל מורכבים מכסי פלסטיק מוזרק. הפרופילים תוכננו כך שישמרו על מראה זהה ליתר תצורות המערכת.

מכסי הפלסטיק המוזרק מוברגים לנקודות ייעודיות בגוף הפרופיל ומוצעים בשלוש אפשרויות גימור: אפור, שחור ובציפוי כרום ניקל מבריק ייחודי המעניק לשלט מראה יוקרתי.

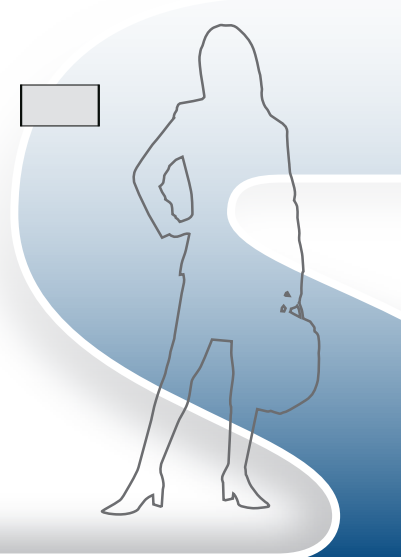
בשלטים בתצורת LE-L מכסי הפלסטיק מותקנים בצידי השלט.

מבנה הפרופילים כולל משטח חלק ואחיד המעולה לשימוש עם ויניל בהדבקה ישירה וכן מסילה צידית עדינה ביותר המאפשרת שימוש בנייר מודפס ושקף מגן קדמי עד לעובי של כ- 1.6 מ"מ.

בשני גדלי פרופיל: 107 ו-153 מ"מ, מוצעת תצורת DBM העושה שימוש בפרופילי קצה עם מכסי פלסטיק ומאפשרת שילוב חזית מלוח עבה יותר עם פסי מגנט אחוריים.

בפרק זה מופיעים שלטים בגדלים סטנדרטיים שכיחים אך ניתן להזמין שלטים כמעט בכל רוחב נדרש.

התקנת השלטים קלה ביותר וניתן להשתמש בדבק דו צידי ו/או בברגים נסתרים דרך מסילות ייעודיות בגוף הפרופילים.






1

מכסי פלסטיק ABS מוזרק בגימור ניקל, שחור ואפור



2

החלפת אינסטר מודפס בעזרת מוצץ וואקום




3

התקנה לקיר עם דבק דו-ציד



4

פרופילי המערכת: 107, 55 ו- 153 מ"מ



5

התקנה לקיר בעזרת ברגים


LE-L-H-W-EC

LE	סוג המערכת - לידר אדג' Leader Edge
L	תצורת השלט - אופקית Landscape
H	גובה השלט מ"מ
W	רוחב השלט מ"מ
EC	צבע סיומות השלט - אפור - שחור - כרום







שלטים בתצורת DBM העושה שימוש בפרופילי קצה עם מכסי פלסטיק ומאפשרת שילוב חזית מלוח עבה יותר עם פסי מגנט אחוריים. תצורה זו מעולה לשימוש במקומות בהם נדרש שילוט קבוע ואו במקומות בהם נדרש שילוב חומרים קשיחים עד לעובי של 3 מ"מ בחזית השלט כגון: פרספקס מודפס / בחיתוך לייזר, דיבונד, זכוכית וכו'.





תצורת LE-L-DBM זמינה בשלטים העושים שימוש במכסי פלסטיק בגדלים: 107 ו-153 מ"מ בלבד.



מידות רוחב מומלצות (ניתן להזמין מידות רוחב שונות, לפי הצורך)





LE-L-55




<div>75 מ"מ</div> <div>55 ס"מ</div> <div></div>	<div>105 מ"מ</div> <div>55 ס"מ</div> <div></div>	<div>125 מ"מ</div> <div>55 ס"מ</div> <div></div>	<div>150 מ"מ</div> <div>55 ס"מ</div> <div></div>
<div>LE-L-55-75</div> <div>מק"ט</div> <div>רוחב 75 מ"מ</div> <div>מידת אינסרט 75 מ"מ x 52 מ"מ (A8)</div>	<div>LE-L-55-105</div> <div>מק"ט</div> <div>רוחב 105 מ"מ</div> <div>מידת אינסרט 105 מ"מ x 52 מ"מ (A7)</div>	<div>LE-L-55-125</div> <div>מק"ט</div> <div>רוחב 125 מ"מ</div> <div>מידת אינסרט 125 מ"מ x 52 מ"מ</div>	<div>LE-L-55-150</div> <div>מק"ט</div> <div>רוחב 150 מ"מ</div> <div>מידת אינסרט 150 מ"מ x 52 מ"מ</div>

<div>210 מ"מ</div> <div>55 ס"מ</div> <div></div>	<div>250 מ"מ</div> <div>55 ס"מ</div> <div></div>	<div>300 מ"מ</div> <div>55 ס"מ</div> <div></div>	<div>400 מ"מ</div> <div>55 ס"מ</div> <div></div>
<div>LE-L-55-210</div> <div>מק"ט</div> <div>רוחב 210 מ"מ</div> <div>מידת אינסרט 210 מ"מ x 52 מ"מ</div>	<div>LE-L-55-250</div> <div>מק"ט</div> <div>רוחב 250 מ"מ</div> <div>מידת אינסרט 250 מ"מ x 52 מ"מ</div>	<div>LE-L-55-300</div> <div>מק"ט</div> <div>רוחב 300 מ"מ</div> <div>מידת אינסרט 300 מ"מ x 52 מ"מ</div>	<div>LE-L-55-400</div> <div>מק"ט</div> <div>רוחב 400 מ"מ</div> <div>מידת אינסרט 400 מ"מ x 52 מ"מ</div>

מידות רוחב מומלצות (ניתן להזמין מידות רוחב שונות, לפי הצורך)

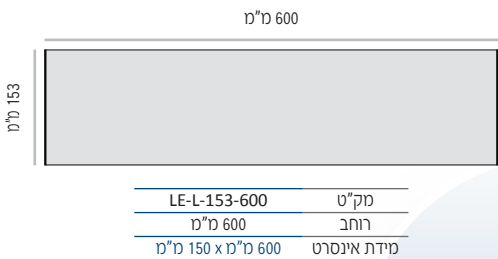
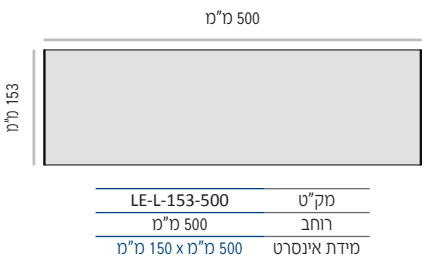
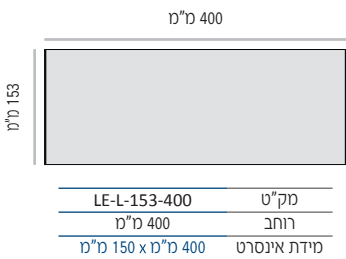
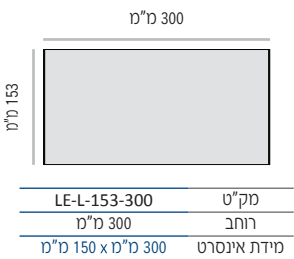
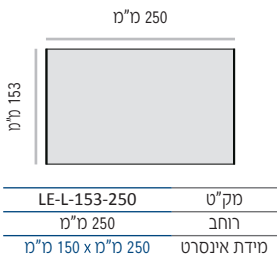
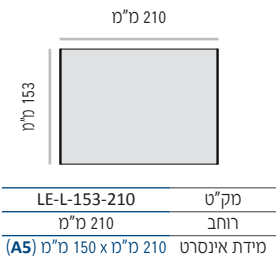
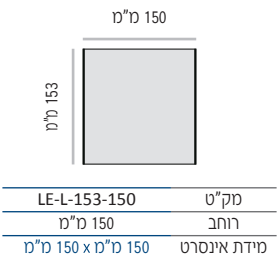
LE-L-107

<div>105 מ"מ</div> <div>107 ס"מ</div> <div></div>	<div>125 מ"מ</div> <div>107 ס"מ</div> <div></div>	<div>150 מ"מ</div> <div>107 ס"מ</div> <div></div>	<div>210 מ"מ</div> <div>107 ס"מ</div> <div></div>
<div>LE-L-107-105</div> <div>מק"ט</div> <div>רוחב 105 מ"מ</div> <div>מידת אינסרט 105 מ"מ x 105 מ"מ</div>	<div>LE-L-107-125</div> <div>מק"ט</div> <div>רוחב 125 מ"מ</div> <div>מידת אינסרט 125 מ"מ x 105 מ"מ</div>	<div>LE-L-107-150</div> <div>מק"ט</div> <div>רוחב 150 מ"מ</div> <div>מידת אינסרט 150 מ"מ x 105 מ"מ (A6)</div>	<div>LE-L-107-210</div> <div>מק"ט</div> <div>רוחב 210 מ"מ</div> <div>מידת אינסרט 210 מ"מ x 105 מ"מ</div>

<div>250 מ"מ</div> <div>107 ס"מ</div> <div></div>	<div>300 מ"מ</div> <div>107 ס"מ</div> <div></div>	<div>400 מ"מ</div> <div>107 ס"מ</div> <div></div>
<div>LE-L-107-250</div> <div>מק"ט</div> <div>רוחב 250 מ"מ</div> <div>מידת אינסרט 250 מ"מ x 105 מ"מ</div>	<div>LE-L-107-300</div> <div>מק"ט</div> <div>רוחב 300 מ"מ</div> <div>מידת אינסרט 300 מ"מ x 105 מ"מ</div>	<div>LE-L-107-400</div> <div>מק"ט</div> <div>רוחב 400 מ"מ</div> <div>מידת אינסרט 400 מ"מ x 105 מ"מ</div>

מידות רוחב מומלצות (ניתן להזמין מידות רוחב שונות, לפי הצורך)

LE-L-153





LE-P היא האופציה החסכונית לשלטים מסדרת ה- LEADER EDGE בתצורה אנכית. כחלק מהמערכת מוצעים שני פרופילים במידות רוחב של 107 ו-153 מ"מ הניתנים לחיתוך בכל גובה נדרש. בקצות הפרופיל מורכבים מכסי פלסטיק מוזרק. הפרופילים תוכננו כך שישמרו על מראה זהה ליתר תצורות המערכת.

מכסי הפלסטיק המוזרק מוברגים לנקודות ייעודיות בגוף הפרופיל ומוצעים בשלוש אפשרויות גימור: אפור, שחור ובציפוי כרום ניקל מבריק ייחודי המעניק לשלט מראה יוקרתי.

בשלטים בתצורת LE-P מכסי הפלסטיק מותקנים בחלק העליון והתחתון של השלט.

מבנה הפרופילים כולל משטח חלק ואחיד המעולה לשימוש עם ויניל בהדבקה ישירה וכן מסילה צידית עדינה ביותר המאפשרת שימוש בנייר מודפס ושקף מגן קדמי עד לעובי של כ-1.6 מ"מ.

בשני גדלי פרופיל: 107 ו-153 מ"מ, מוצעת תצורת DBM העושה שימוש בפרופילי קצה עם מכסי פלסטיק ומאפשרת שילוב חזית מלוח עבה יותר עם פסי מגנט אחוריים

בפרק זה מופיעים שלטים בגדלים סטנדרטיים שכיחים אך ניתן להזמין שלטים כמעט בכל גובה נדרש.

התקנת השלטים פשוטה ביותר וניתן לעשות שימוש בדבק דו צידי בגב השלט ו/או בברגים נסתרים דרך מבנה השלט.






1

פרופילי המערכת: 107 ו-153 מ"מ




2

מכסי פלסטיק ABS מוזרק בגימור ניקל, שחור ואפור



3

התקנה לקיר עם דבק דו-צידי




4

התקנה לקיר בעזרת ברגים

LE-P-W-H-EC

LE	סוג המערכת - לידר אדג' Leader Edge
P	תצורת השלט - אנכית Portrait
W	רוחב השלט מ"מ
H	גובה השלט מ"מ
EC	צבע סימונות השלט - אפור שחור - כרום



5

תצורת LE-P-DBM הכוללת מסגרת היקפית ולוח דיבונד עם פסי מגנט, שליפה קלה בעזרת מוצץ הוואקום.

שלטים בתצורת DBM העושה שימוש בפרופילי קצה עם מכסי פלסטיק ומאפשרת שילוב חזית מלוח עבה יותר עם פסי מגנט אחוריים. תצורה זו מעולה לשימוש במקומות בהם נדרש שילוט קבוע ואו במקומות בהם נדרש שילוב חומרים קשיחים עד לעובי של 3 מ"מ בחזית השלט כגון: פרספקס מודפס / בחיתוך לייזר, דיבונד, זכוכית וכו'. תצורת LE-P-DBM זמינה בשלטים העושים שימוש במכסי פלסטיק בגדלים 107 ו-153 מ"מ בלבד.



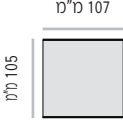


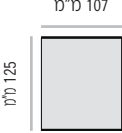
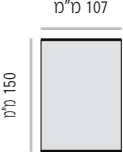
6

שלט בתצורה משולבת: פס עליון עם שילוט קבוע וחלק תחתון מתחלף

מידות גובה מומלצות (ניתן להזמין מידות גובה שונות, לפי הצורך)

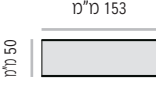


LE-P-107


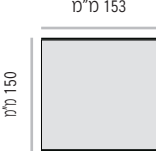

		
LE-P-107-50	LE-P-107-75	LE-P-107-105
מק"ט	מק"ט	מק"ט
גובה 50 מ"מ	גובה 75 מ"מ	גובה 105 מ"מ
מידת אינסרט 50 מ"מ x 105 מ"מ	מידת אינסרט 75 מ"מ x 105 מ"מ	מידת אינסרט 105 מ"מ x 105 מ"מ

	
LE-P-107-125	LE-P-107-150
מק"ט	מק"ט
גובה 125 מ"מ	גובה 150 מ"מ
מידת אינסרט 125 מ"מ x 105 מ"מ	מידת אינסרט 150 מ"מ x 105 מ"מ

מידות גובה מומלצות (ניתן להזמין מידות גובה שונות, לפי הצורך)

LE-P-153

		
LE-P-153-50	LE-P-153-75	LE-P-153-105
מק"ט	מק"ט	מק"ט
גובה 50 מ"מ	גובה 75 מ"מ	גובה 105 מ"מ
מידת אינסרט 50 מ"מ x 150 מ"מ	מידת אינסרט 75 מ"מ x 150 מ"מ	מידת אינסרט 105 מ"מ x 150 מ"מ

		
LE-P-153-125	LE-P-153-150	LE-P-153-210
מק"ט	מק"ט	מק"ט
גובה 125 מ"מ	גובה 150 מ"מ	גובה 210 מ"מ
מידת אינסרט 125 מ"מ x 150 מ"מ	מידת אינסרט 150 מ"מ x 150 מ"מ	מידת אינסרט 210 מ"מ x 150 מ"מ



LEF-D-L היא התצורה של מערכת ה- Leader Edge לשלטים בגודל בינוני / גדול, המבוססת על מסגרת פרופיל אלומיניום היקפית אחידה בעובי של כ- 10.6 מ"מ, בעלת שולי צד מינימליים בעובי של כ- 1.8 מ"מ וללא ברגים חיצוניים הנראים לעין, היוצרת את מערכת השילוט בעלת המראה העדכני והנקי ביותר בתעשייה.

פרופיל השילוט ההיקפי בחיתוך זוויתי מחובר ע"י פינות חיבור נסתרות ייחודיות המעוגנות למקומם בעזרת כלי לחיצה ייעודי המצמיד את דפנות השלט אחת לשנייה ליצירת פינה חדה ומושלמת.

תצורת ה- LEF-D-L מוצעת עם חזית דיבונד כברירת מחדל או כמסגרת בנוייה ללא חזית.

תצורת LEF-D-L-DBP כוללת: מסגרת שילוט הקפית, לוח PVC פנימי המשמש כחיצוק וכמצע לחזית, חזית דיבונד בעובי 3 מ"מ. חזית הדיבונד תודבק ללוח ה-PVC בעזרת דבק דו צידי.


אפשרות זו מעולה לשימוש במקומות בהם תוכן השלט קבוע.

בפרק זה מופיעים גדלים סטנדרטיים שכיחים אך ניתן להזמין כמעט כל גודל נדרש.

התקנת השלטים פשוטה ביותר וניתן לעשות שימוש בדבק דו צידי בגב השלט ו/או בברגים נסתרים דרך מבנה השלט.



תצורת LEF-D-L-DBP כוללת: מסגרת שילוט הקפית, לוח PVC פנימי המשמש כחיזוק וכמצע לחזית, חזית דיבונד בעובי 3 מ"מ. חזית הדיבונד תודבק ללוח ה-PVC בעזרת דבק דו צידי.



LEF-D-L-H-W

LEF	סוג המערכת - לידר אדג' Leader Edge Frame
D	הכוונה Directory
L	תצורת השלט - אופקית Landscape
H	גובה השלט מ"מ
W	רוחב השלט מ"מ

מידות רוחב מומלצות (ניתן להזמין מידות רוחב שונות, לפי הצורך)

LEF-D-L-150

500 מ"מ

150 מ"מ

LEF-D-L-150-500

מק"ט

מידה (רוחב x גובה) 500 מ"מ x 150 מ"מ

600 מ"מ

150 מ"מ

LEF-D-L-150-600

מק"ט

מידה (רוחב x גובה) 600 מ"מ x 150 מ"מ

700 מ"מ

150 מ"מ

LEF-D-L-150-700

מק"ט

מידה (רוחב x גובה) 700 מ"מ x 150 מ"מ

800 מ"מ

150 מ"מ

LEF-D-L-150-800

מק"ט

מידה (רוחב x גובה) 800 מ"מ x 150 מ"מ

900 מ"מ

150 מ"מ

LEF-D-L-150-900

מק"ט

מידה (רוחב x גובה) 900 מ"מ x 150 מ"מ

1000 מ"מ

150 מ"מ

LEF-D-L-150-1000

מק"ט

מידה (רוחב x גובה) 1000 מ"מ x 150 מ"מ

1200 מ"מ

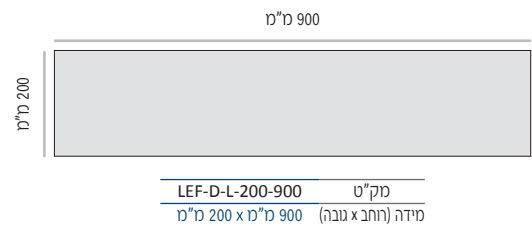
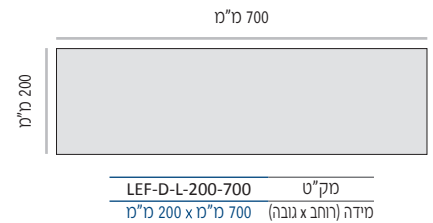
150 מ"מ

LEF-D-L-150-1200

מק"ט

מידה (רוחב x גובה) 1200 מ"מ x 150 מ"מ

LEF-D-L-200



מידות רוחב מומלצות (ניתן להזמין מידות רוחב שונות, לפי הצורך)

LEF-D-L-300

500 מ"מ

300 מ"מ

LEF-D-L-300-500

מק"ט

מידה (רוחב x גובה) 500 מ"מ x 300 מ"מ

600 מ"מ

300 מ"מ

LEF-D-L-300-600

מק"ט

מידה (רוחב x גובה) 600 מ"מ x 300 מ"מ

700 מ"מ

300 מ"מ

LEF-D-L-300-700

מק"ט

מידה (רוחב x גובה) 700 מ"מ x 300 מ"מ

800 מ"מ

300 מ"מ

LEF-D-L-300-800

מק"ט

מידה (רוחב x גובה) 800 מ"מ x 300 מ"מ

900 מ"מ

300 מ"מ

LEF-D-L-300-900

מק"ט

מידה (רוחב x גובה) 900 מ"מ x 300 מ"מ

1000 מ"מ

300 מ"מ

LEF-D-L-300-1000

מק"ט

מידה (רוחב x גובה) 1000 מ"מ x 300 מ"מ

1200 מ"מ

300 מ"מ

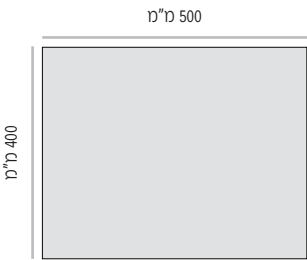
LEF-D-L-300-1200

מק"ט

מידה (רוחב x גובה) 1200 מ"מ x 300 מ"מ

מידות רוחב מומלצות (ניתן להזמין מידות רוחב שונות, לפי הצורך)

LEF-D-L-400



LEF-D-L-400-500 מק"ט
מידה (רוחב x גובה) 500 מ"מ x 400 מ"מ



LEF-D-L-400-600 מק"ט
מידה (רוחב x גובה) 600 מ"מ x 400 מ"מ



LEF-D-L-400-700 מק"ט
מידה (רוחב x גובה) 700 מ"מ x 400 מ"מ



LEF-D-L-400-800 מק"ט
מידה (רוחב x גובה) 800 מ"מ x 400 מ"מ



LEF-D-L-400-900 מק"ט
מידה (רוחב x גובה) 900 מ"מ x 400 מ"מ




LEF-D-L-400-1000 מק"ט
מידה (רוחב x גובה) 1000 מ"מ x 400 מ"מ



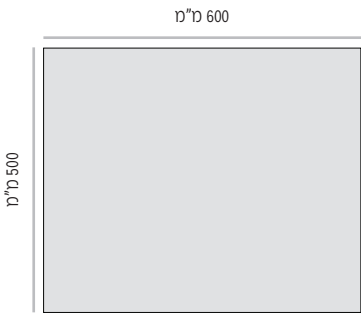
LEF-D-L-400-1200 מק"ט
מידה (רוחב x גובה) 1200 מ"מ x 400 מ"מ

מידות רוחב מומלצות (ניתן להזמין מידות רוחב שונות, לפי הצורך)

LEF-D-L-500



מק"ט LEF-D-L-500-500
מידה (רוחב x גובה) 500 מ"מ x 500 מ"מ



מק"ט LEF-D-L-500-600
מידה (רוחב x גובה) 600 מ"מ x 500 מ"מ



מק"ט LEF-D-L-500-700
מידה (רוחב x גובה) 700 מ"מ x 500 מ"מ



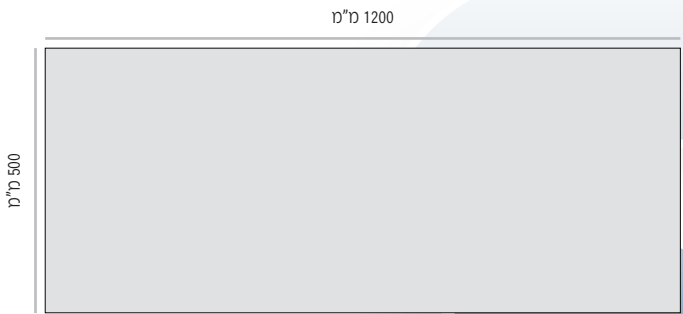
מק"ט LEF-D-L-500-800
מידה (רוחב x גובה) 800 מ"מ x 500 מ"מ



מק"ט LEF-D-L-500-900
מידה (רוחב x גובה) 900 מ"מ x 500 מ"מ



מק"ט LEF-D-L-500-1000
מידה (רוחב x גובה) 1000 מ"מ x 500 מ"מ



מק"ט LEF-D-L-500-1200
מידה (רוחב x גובה) 1200 מ"מ x 500 מ"מ



LEF-D-P היא התצורה של מערכת ה- Leader Edge לשלטי מבואה רב שורתיים בגודל בינוני / גדול ומתאפיינים במראה יוקרתי תוך שמירה על אפיון חיצוני זהה לשאר שלטי המערכת.

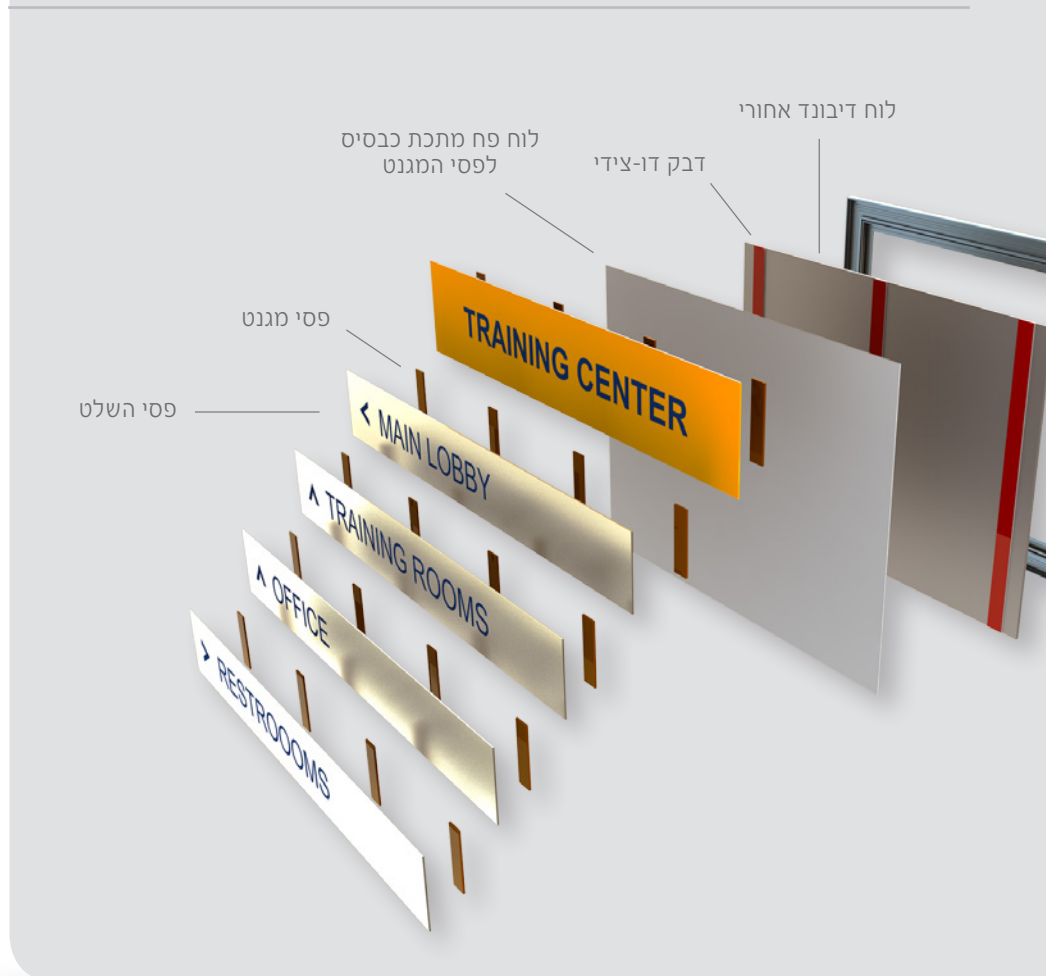
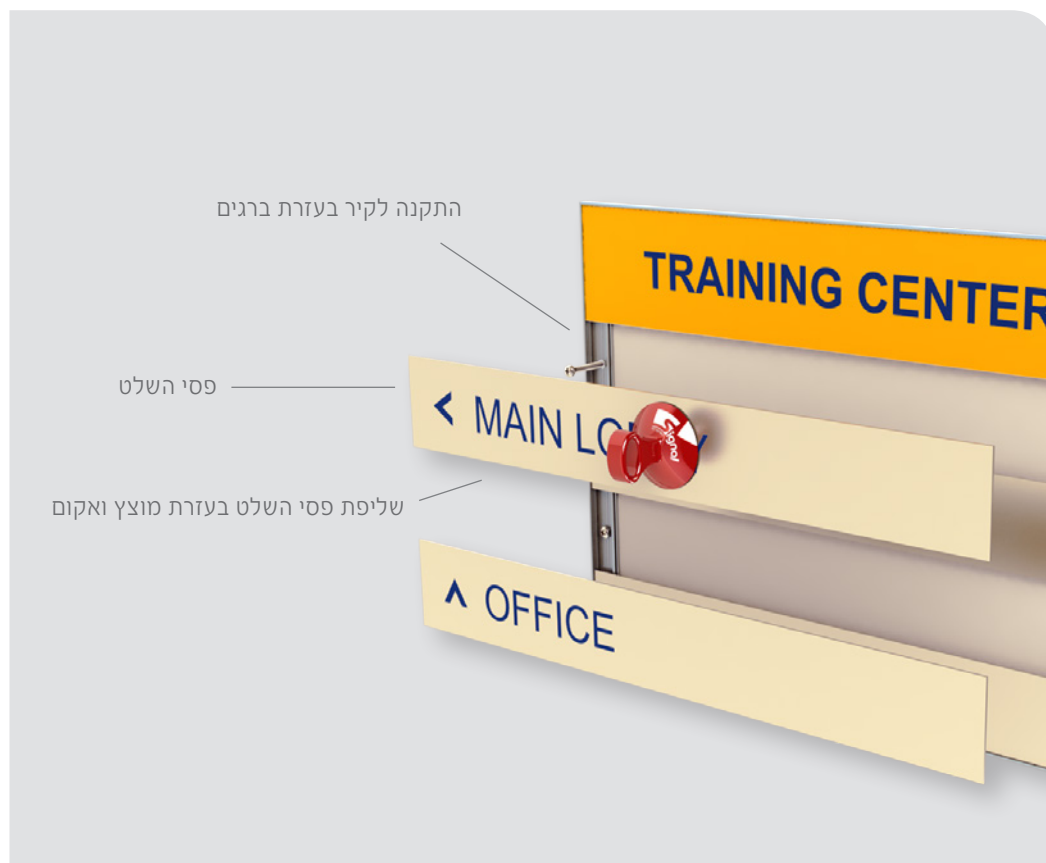
שלטי המבואה מוצעים עם חזית הבנויה מפסי לוח אלומיניום נפרדים בגימור אנודיז יוקרתי, הניתנים להזמנה כמעט בכל גובה נדרש. פסי האלומיניום מוצמדים ללוח נושא אחורי ממתכת בעזרת פסי מגנט דביק וניתנים לשליפה בעזרת מוצץ הוואקום.

שלטי המבואה מוצעים במידות רוחב שבין 300 ל- 700 מ"מ ובגובה על פי דרישה.

בפרק זה מופיעים גדלים סטנדרטיים שכיחים אך ניתן להזמין כמעט כל גודל נדרש.

התקנת השלטים פשוטה ביותר וניתן לעשות שימוש בדבק דו צידי בגב השלט ו/או בברגים נסתרים דרך מבנה השלט.





מסגרת היקפית LEF

LEF-D-P-W-H	
LEF	סוג המערכת - לידר אדג' Leader Edge Frame
D	הכוונה Directory
P	תצורת השלט - אנכית Portrait
W	רוחב השלט מ"מ
H	גובה השלט מ"מ

מידות גובה מומלצות (ניתן להזמין מידות גובה שונות, לפי הצורך)

LEF-D-P-300

כמות השורות ומידתן ניתנות להזמנה לפי הצורך

300 מ"מ

200 מ"מ

מק"ט

LEF-D-P-300-200

מידה (גובה x רוחב) 200 מ"מ x 300 מ"מ

300 מ"מ

300 מ"מ

מק"ט

LEF-D-P-300-300

מידה (גובה x רוחב) 300 מ"מ x 300 מ"מ

300 מ"מ

400 מ"מ

מק"ט

LEF-D-P-300-400

מידה (גובה x רוחב) 400 מ"מ x 300 מ"מ

300 מ"מ

500 מ"מ

מק"ט

LEF-D-P-300-500

מידה (גובה x רוחב) 500 מ"מ x 300 מ"מ

300 מ"מ

600 מ"מ

מק"ט

LEF-D-P-300-600

מידה (גובה x רוחב) 600 מ"מ x 300 מ"מ

מידות גובה מומלצות (ניתן להזמין מידות גובה שונות, לפי הצורך)

LEF-D-P-400

כמות השורות ומידתן ניתנות להזמנה לפי הצורך

400 מ"מ

200 מ"מ

LEF-D-P-400-200

מק"ט

מידה (גובה x רוחב) 200 מ"מ x 400 מ"מ

400 מ"מ

300 מ"מ

LEF-D-P-400-300

מק"ט

מידה (גובה x רוחב) 300 מ"מ x 400 מ"מ

400 מ"מ

400 מ"מ

LEF-D-P-400-400

מק"ט

מידה (גובה x רוחב) 400 מ"מ x 400 מ"מ

400 מ"מ

500 מ"מ

LEF-D-P-400-500

מק"ט

מידה (גובה x רוחב) 500 מ"מ x 400 מ"מ

400 מ"מ

600 מ"מ

LEF-D-P-400-600

מק"ט

מידה (גובה x רוחב) 600 מ"מ x 400 מ"מ

400 מ"מ

700 מ"מ

LEF-D-P-400-700

מק"ט

מידה (גובה x רוחב) 700 מ"מ x 400 מ"מ

מידות גובה מומלצות (ניתן להזמין מידות גובה שונות, לפי הצורך)

LEF-D-P-500

כמות השורות ומידתן ניתנות להזמנה לפי הצורך

500 מ"מ

200 מ"מ

מק"ט LEF-D-P-500-200
מידה (גובה x רוחב) 200 מ"מ x 500 מ"מ

500 מ"מ

300 מ"מ

מק"ט LEF-D-P-500-300
מידה (גובה x רוחב) 300 מ"מ x 500 מ"מ

500 מ"מ

400 מ"מ

מק"ט LEF-D-P-500-400
מידה (גובה x רוחב) 400 מ"מ x 500 מ"מ

500 מ"מ

500 מ"מ

מק"ט LEF-D-P-500-500
מידה (גובה x רוחב) 500 מ"מ x 500 מ"מ

500 מ"מ

600 מ"מ

מק"ט LEF-D-P-500-600
מידה (גובה x רוחב) 600 מ"מ x 500 מ"מ

500 מ"מ

700 מ"מ

מק"ט LEF-D-P-500-700
מידה (גובה x רוחב) 700 מ"מ x 500 מ"מ

500 מ"מ

800 מ"מ

מק"ט LEF-D-P-500-800
מידה (גובה x רוחב) 800 מ"מ x 500 מ"מ

מידות גובה מומלצות (ניתן להזמין מידות גובה שונות, לפי הצורך)

LEF-D-P-600

כמות השורות ומידתן ניתנות להזמנה לפי הצורך

600 מ"מ

200 מ"מ

מק"ט
LEF-D-P-600-200
מידה (גובה x רוחב) 200 מ"מ x 600 מ"מ

600 מ"מ

300 מ"מ

מק"ט
LEF-D-P-600-300
מידה (גובה x רוחב) 300 מ"מ x 600 מ"מ

600 מ"מ

400 מ"מ

מק"ט
LEF-D-P-600-400
מידה (גובה x רוחב) 400 מ"מ x 600 מ"מ

600 מ"מ

500 מ"מ

מק"ט
LEF-D-P-600-500
מידה (גובה x רוחב) 500 מ"מ x 600 מ"מ

600 מ"מ

600 מ"מ

מק"ט
LEF-D-P-600-600
מידה (גובה x רוחב) 600 מ"מ x 600 מ"מ

600 מ"מ

700 מ"מ

מק"ט
LEF-D-P-600-700
מידה (גובה x רוחב) 700 מ"מ x 600 מ"מ

600 מ"מ

800 מ"מ

מק"ט
LEF-D-P-600-800
מידה (גובה x רוחב) 800 מ"מ x 600 מ"מ

600 מ"מ

1000 מ"מ

מק"ט
LEF-D-P-600-1000
מידה (גובה x רוחב) 1000 מ"מ x 600 מ"מ


מידות גובה מומלצות (ניתן להזמין מידות גובה שונות, לפי הצורך)

LEF-D-P-700

כמות השורות ומידתן ניתנות להזמנה לפי הצורך

700 מ"מ


300 מ"מ



LEF-D-P-700-300 מק"ט
מידה (גובה x רוחב) 300 מ"מ x 700 מ"מ

700 מ"מ


400 מ"מ



LEF-D-P-700-400 מק"ט
מידה (גובה x רוחב) 400 מ"מ x 700 מ"מ

700 מ"מ


500 מ"מ



LEF-D-P-700-500 מק"ט
מידה (גובה x רוחב) 500 מ"מ x 700 מ"מ

700 מ"מ


600 מ"מ



LEF-D-P-700-600 מק"ט
מידה (גובה x רוחב) 600 מ"מ x 700 מ"מ

700 מ"מ


700 מ"מ



LEF-D-P-700-700 מק"ט
מידה (גובה x רוחב) 700 מ"מ x 700 מ"מ

700 מ"מ


800 מ"מ



LEF-D-P-700-800 מק"ט
מידה (גובה x רוחב) 800 מ"מ x 700 מ"מ

700 מ"מ

1000 מ"מ



LEF-D-P-700-1000 מק"ט
מידה (גובה x רוחב) 1000 מ"מ x 700 מ"מ



LE-DS-L היא התצורה של מערכת ה- Leader Edge לשלטים אופקיים דו צדדיים תלויים.

השילוט הדו צידי מוצע בשתי קבוצות:

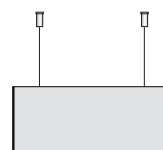
LE-DS-L העושה שימוש בפרופילים החסכוניים בשלוש מידות גובה: 55, 107 ו- 153 מ"מ עם מכסי צד מפלסטיק מוזרק ושקף מגן קדמי המוצמדים גב אל גב וניתנים להזמנה בכל אורך נדרש.

LEF-DS-L העושה שימוש במסגרות הקפיות עם חזית דיבונד כברירת מחדל או כמסגרת בנוייה ללא חזית המוצמדות גב אל גב.

תצורת **LEF-DS-L-DBP** כוללת: מסגרת שילוט הקפית, לוח PVC פנימי המשמש כחיזוק וכמצע לחזית, חזית דיבונד בעובי 3 מ"מ. חזית הדיבונד תודבק ללוח ה- PVC בעזרת דבק דו צידי. ניתן לשלב וליצור שלט תלוי רב שורתי ע"י שילוב שלטים ממידות שונות.

התקנת השלטים מתבצעת בעזרת אביזרי תליה דקורטיביים מתכוננים בגימור כרום ניקל בשילוב כבל פלדה מצופה PVC.

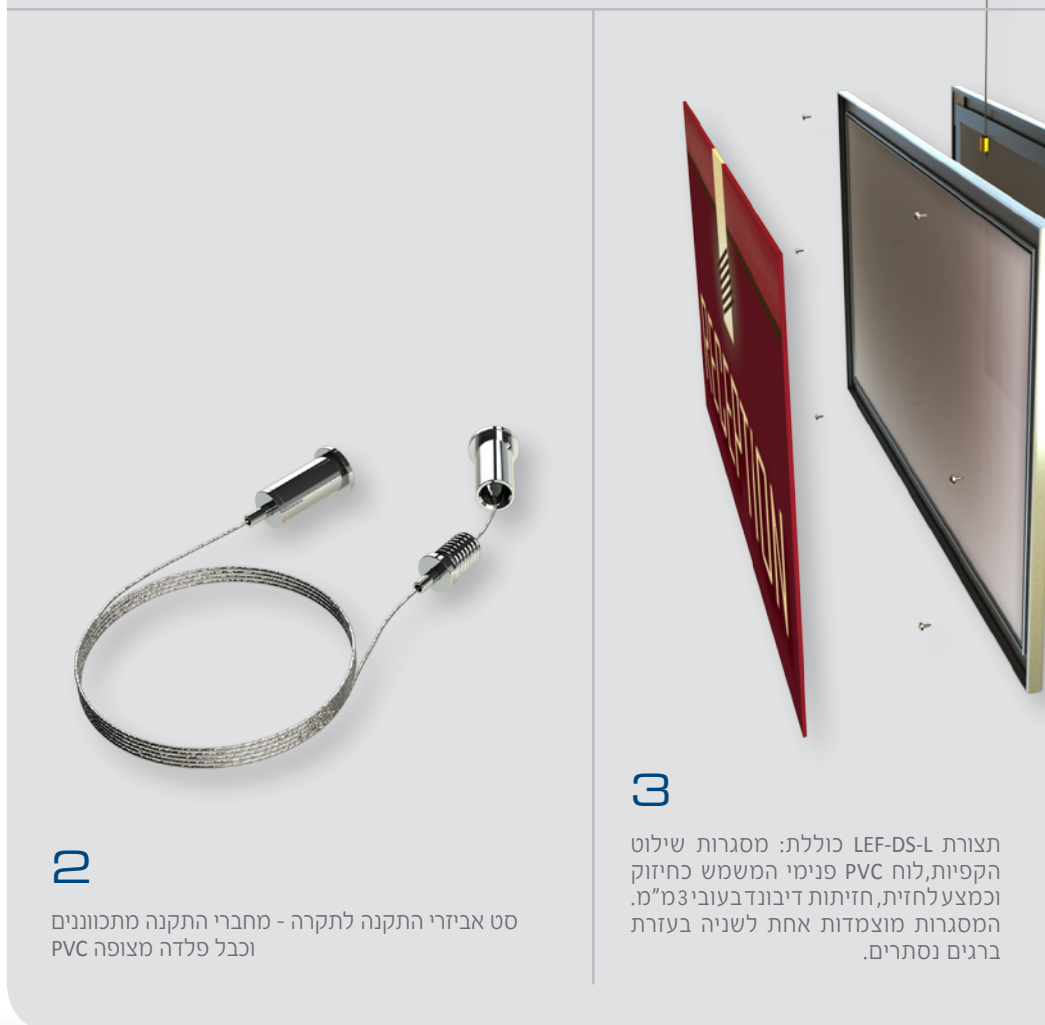
בפרק זה מופיעים גדלים סטנדרטיים שכיחים אך ניתן להזמין כמעט כל גודל נדרש.





1

תצורת LE-DS-L הכוללת פרופילים מלאים המוצמדים גב אל גב בעזרת פס מוביל המאבטח את השלטים מפני היפרדות, ותלוי בעזרת כבל פלדה מצופה ואביזר התקנה מתכוונן.



2

סט אביזרי התקנה לתקרה - מחברי התקנה מתכווננים וכבל פלדה מצופה PVC

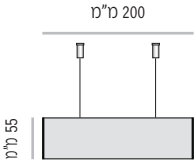
3

תצורת LEF-DS-L כוללת: מסגרות שילוט הקפיות, לוח PVC פנימי המשמש כחיזוק וכמצע לחזית, חזיתות דיבונד בעובי 3 מ"מ. המסגרות מוצמדות אחת לשניה בעזרת ברגים נסתרים.

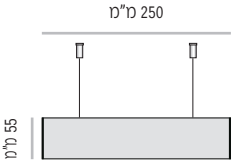
LE-DS-L-H-W-EC	
LE	סוג המערכת - לידר אדג' Leader Edge
DS	דו-צידית Double Sided
L	תצורת השלט - אופקית Landscape
H	גובה השלט מ"מ
W	רוחב השלט מ"מ
EC	צבע סימונות השלט - אפור שחור - כרום

מידות רוחב מומלצות (ניתן להזמין מידות רוחב שונות, לפי הצורך)

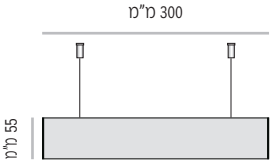
LE-DS-L-55



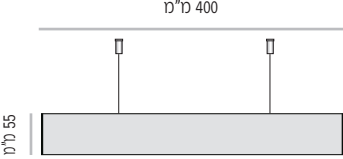
LE-DS-L-55-200	מק"ט
200 מ"מ	רוחב
200 מ"מ x 52 מ"מ	מידת אינסרט




LE-DS-L-55-250	מק"ט
250 מ"מ	רוחב
250 מ"מ x 52 מ"מ	מידת אינסרט




LE-DS-L-55-300	מק"ט
300 מ"מ	רוחב
300 מ"מ x 52 מ"מ	מידת אינסרט



LE-DS-L-55-400	מק"ט
400 מ"מ	רוחב
400 מ"מ x 52 מ"מ	מידת אינסרט



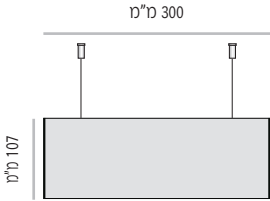
LE-DS-L-55-500	מק"ט
500 מ"מ	רוחב
500 מ"מ x 52 מ"מ	מידת אינסרט



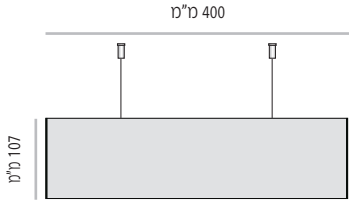
LE-DS-L-55-600	מק"ט
600 מ"מ	רוחב
600 מ"מ x 52 מ"מ	מידת אינסרט

מידות רוחב מומלצות (ניתן להזמין מידות רוחב שונות, לפי הצורך)

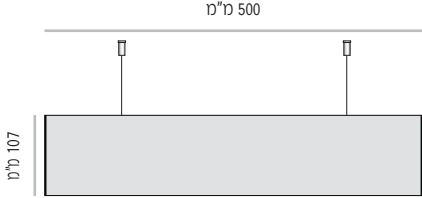
LE-DS-L-107




LE-DS-L-107-300	מק"ט
300 מ"מ	רוחב
300 מ"מ x 105 מ"מ	מידת אינסרט




LE-DS-L-107-400	מק"ט
400 מ"מ	רוחב
400 מ"מ x 105 מ"מ	מידת אינסרט




LE-DS-L-107-500	מק"ט
500 מ"מ	רוחב
500 מ"מ x 105 מ"מ	מידת אינסרט



LE-DS-L-107-600	מק"ט
600 מ"מ	רוחב
600 מ"מ x 105 מ"מ	מידת אינסרט



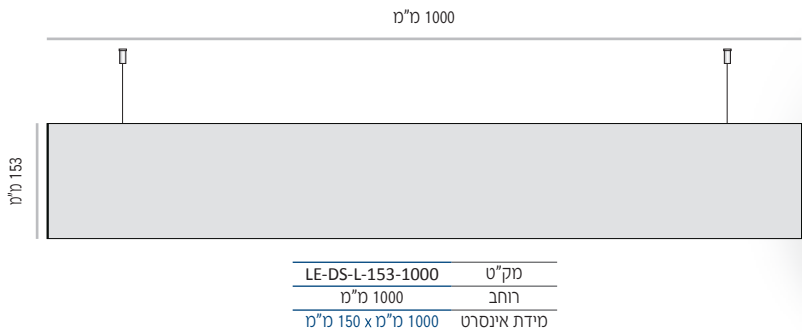

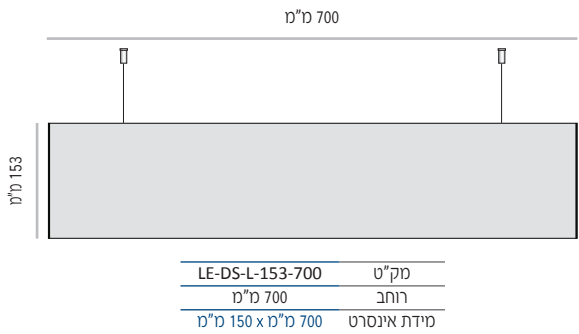
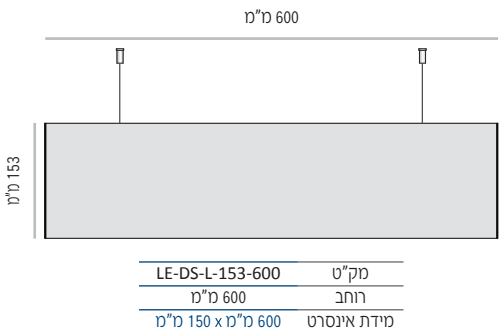
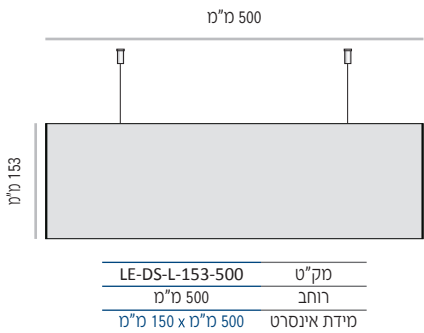
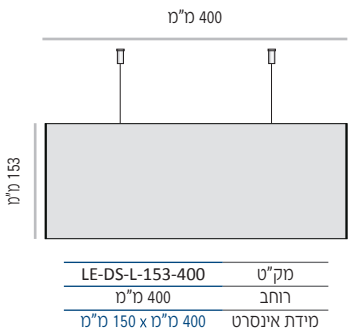
LE-DS-L-107-700	מק"ט
700 מ"מ	רוחב
700 מ"מ x 105 מ"מ	מידת אינסרט



LE-DS-L-107-800	מק"ט
800 מ"מ	רוחב
800 מ"מ x 105 מ"מ	מידת אינסרט

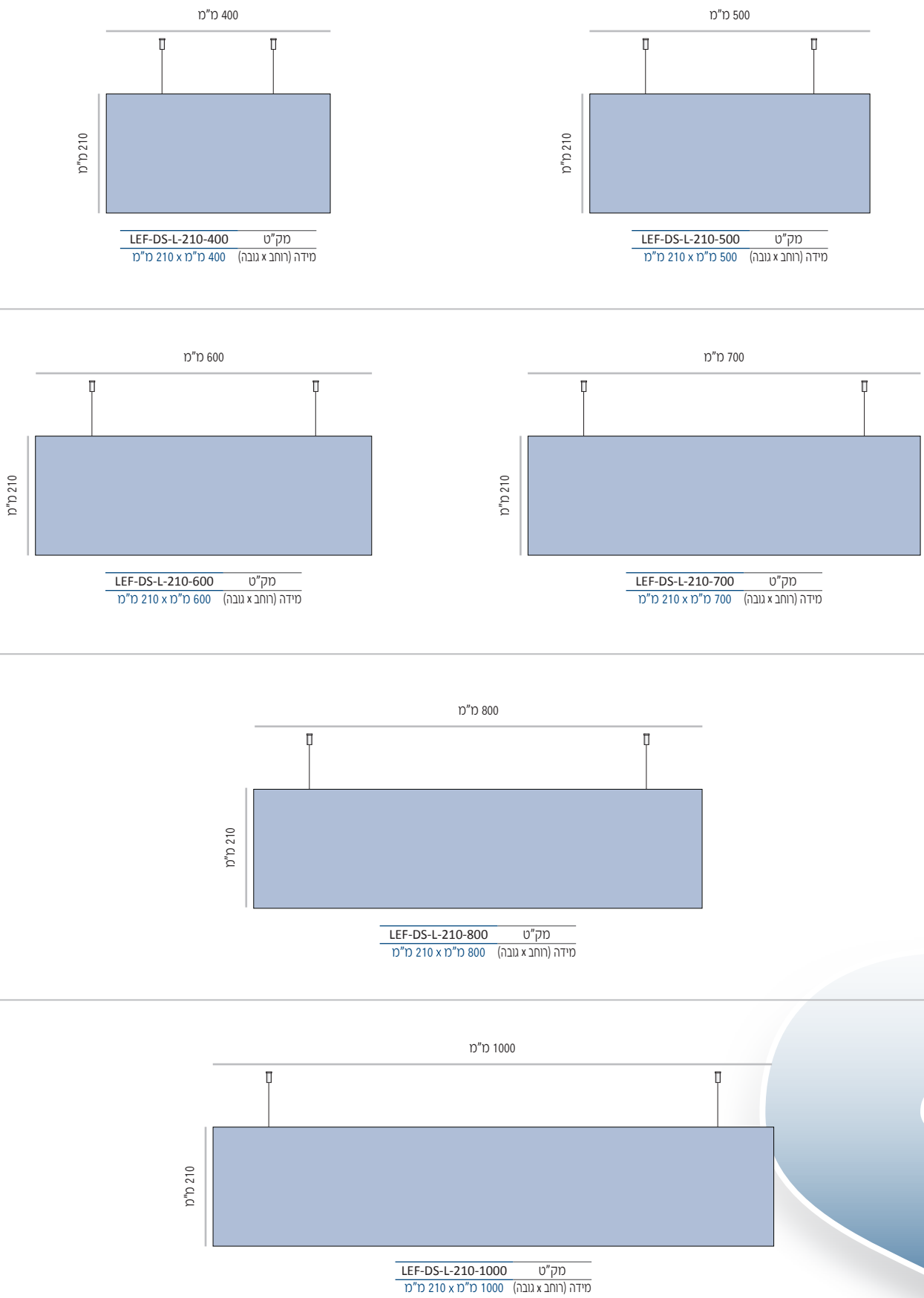
מידות רוחב מומלצות (ניתן להזמין מידות רוחב שונות, לפי הצורך)

LE-DS-L-153




מידות רוחב מומלצות (ניתן להזמין מידות רוחב שונות, לפי הצורך)

LEF-DS-L-210



מידות רוחב מומלצות (ניתן להזמין מידות רוחב שונות, לפי הצורך)

LEF-DS-L-300





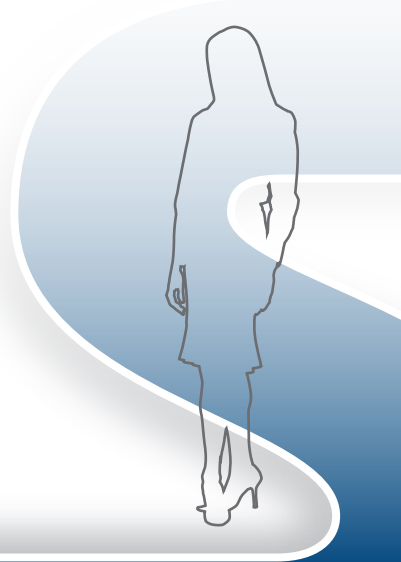
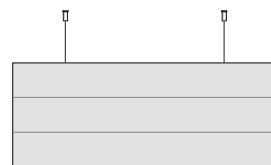
LEF-D-DS-P היא התצורה של מערכת ה- Leader Edge לשלטי הכוונה תלויים רב-שורתיים בגודל בינוני / גדול ומתאפיינים במראה יוקרתי, תוך שמירה על אפיון חיצוני זהה לשאר שלטי המערכת.


תצורת LEF-DS-P הינה בעצם תצורה דו צידית של שלטי המבואה מדגם LEF-D-P ומוצעים עם חזית הבנויה מפסי לוח אלומיניום נפרדים בגימור אנודיזד יוקרתי, הניתנים להזמנה כמעט בכל גובה נדרש. פסי האלומיניום מוצמדים ללוח נושא אחורי ממתכת בעזרת פסי מגנט דביק וניתנים לשליפה בעזרת מוצץ הוואקום.

שלטי המבואה מוצעים במידות רוחב שבין 400 ל- 600 מ"מ ובגובה על פי דרישה.

בפרק זה מופיעים גדלים סטנדרטיים שכיחים אך ניתן להזמין כמעט כל גודל נדרש.

התקנת השלטים מתבצעת בעזרת אביזרי תליה דקורטיביים מתכוננים בגימור כרום ניקל בשילוב כבל פלדה מצופה PVC.





סט אביזרי התקנה לתקרה - מחברי התקנה מתכווננים
וכבל פלדה מצופה PVC

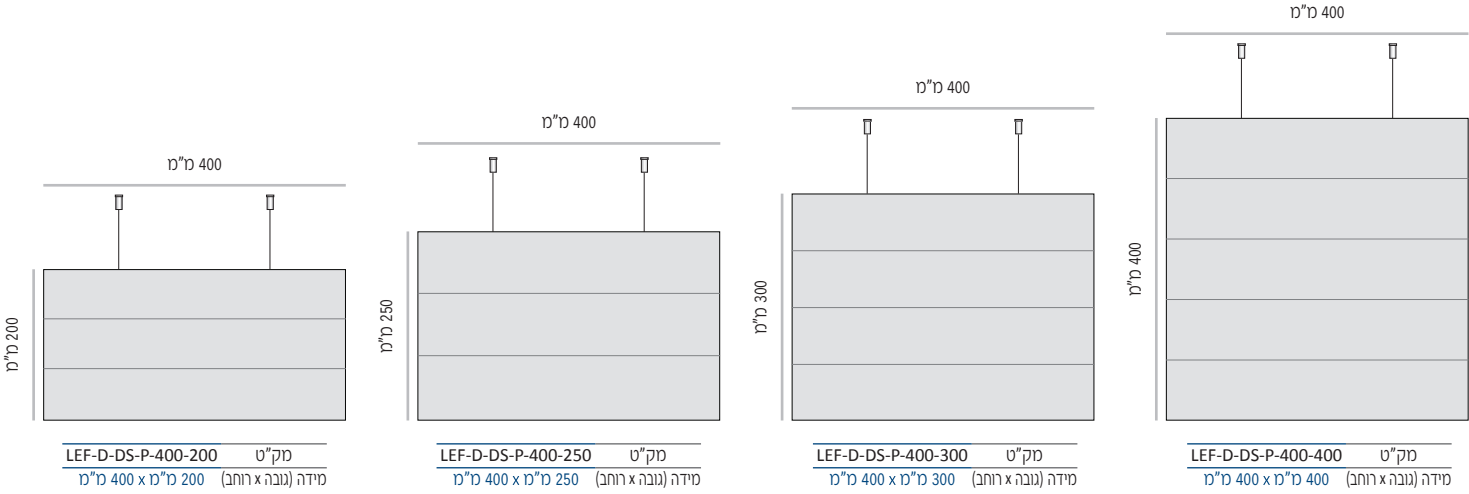
LEF-D-DS-P-W-H

LEF	סוג המערכת - לידר אדג' Leader Edge Frame
D	הכוונה Directory
DS	דו-צידי Double Sided
P	תצורת השלט - אנכית Portrait
W	רוחב השלט מ"מ
H	גובה השלט מ"מ

מידות גובה מומלצות (ניתן להזמין מידות גובה שונות, לפי הצורך)

LEF-D-DS-P-400

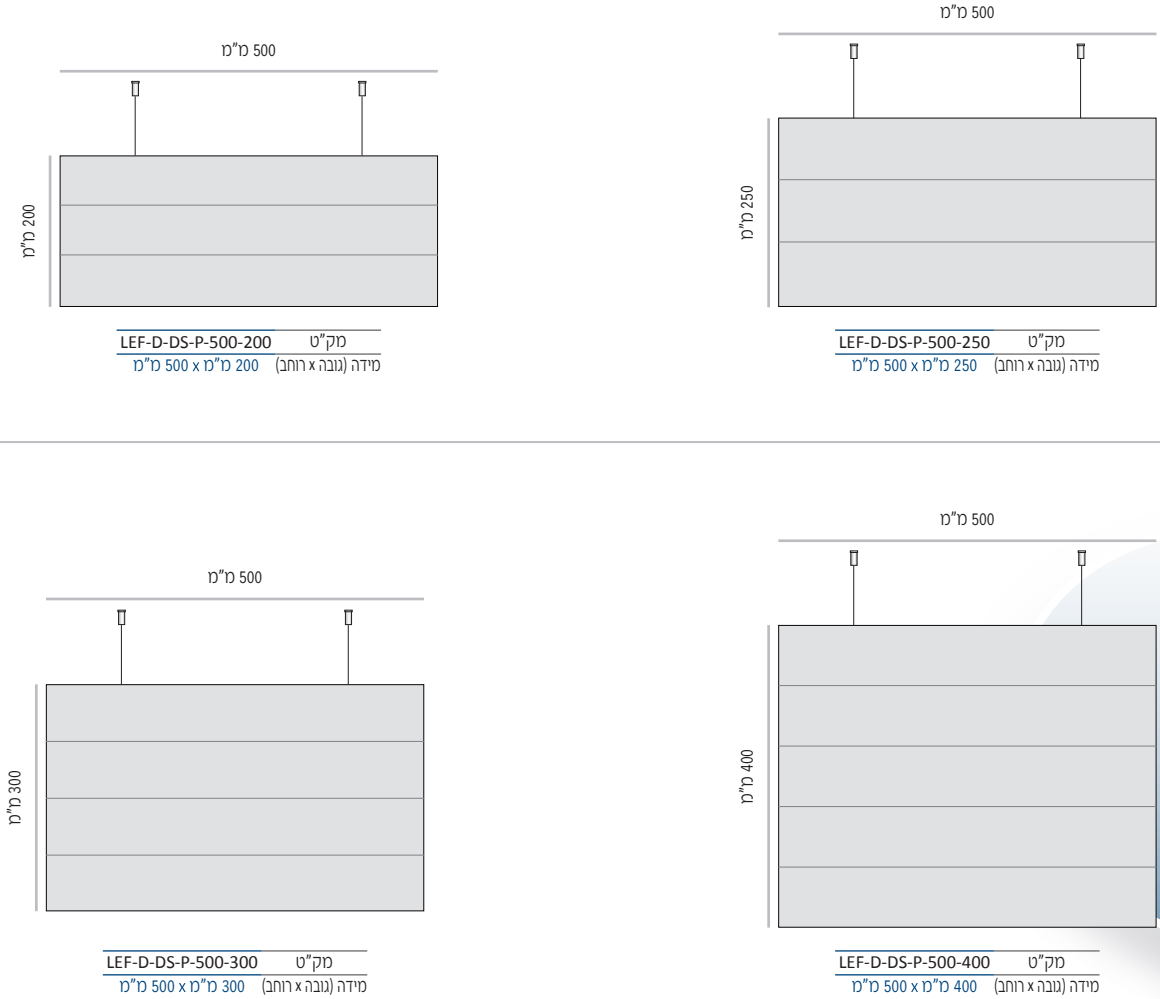
כמות השורות ומידתן ניתנות להזמנה לפי הצורך



מידות גובה מומלצות (ניתן להזמין מידות גובה שונות, לפי הצורך)

LEF-D-DS-P-500

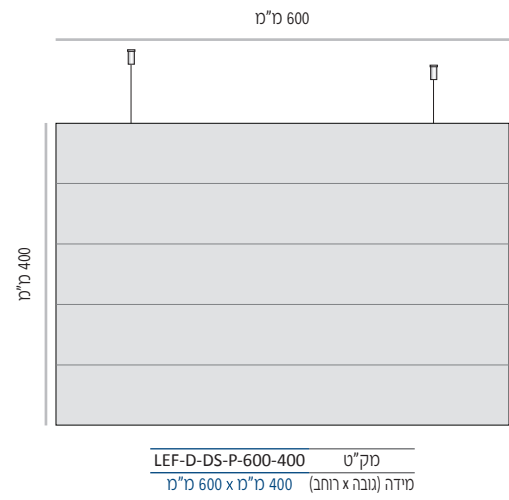
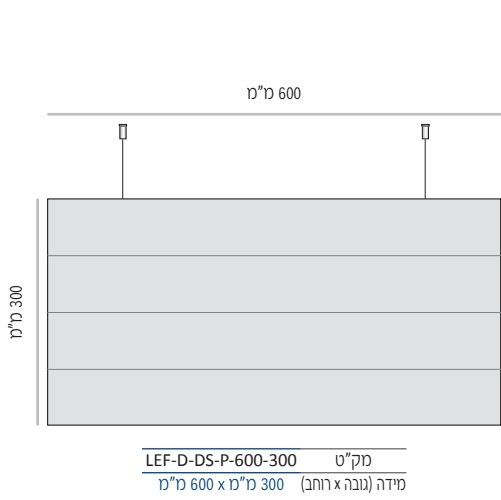
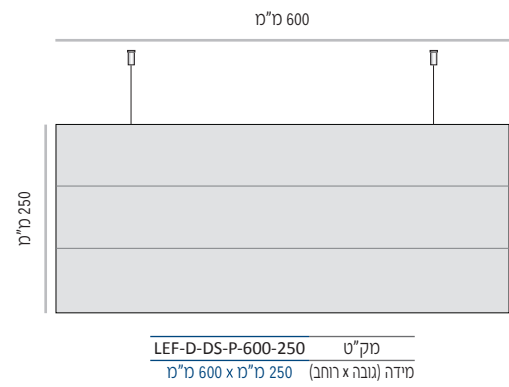
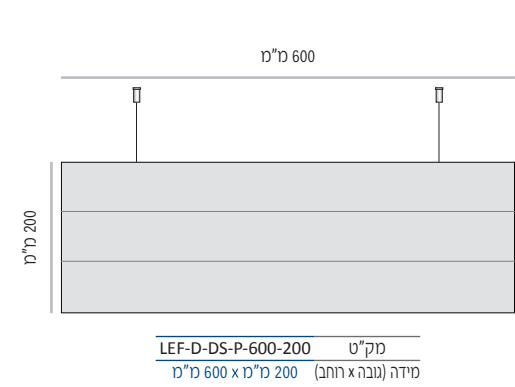
כמות השורות ומידתן ניתנות להזמנה לפי הצורך



מידות גובה מומלצות (ניתן להזמין מידות גובה שונות, לפי הצורך)

LEF-D-DS-P-600

כמות השורות ומידתן ניתנות להזמנה לפי הצורך





LEFP-L היא התצורה של מערכת ה- Leader Edge לשלטי דגל אופקיים הניצבים מקיר עם פלטת חיבור.

שלטי הדגל מבוססים על שתי יחידות צמודות גב אל גב ומחוברות לפלטת בסיס מאלומיניום המשמשת לחיבור לקיר.

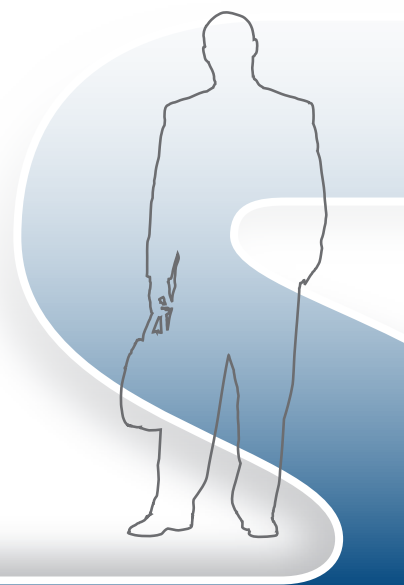
גם כאן מוצעות שתי תצורות:

LEFP-L מוצעת בשתי מידות גובה העושות שימוש בפרופילים הקבועים 107 ו- 153 מ"מ עם מכסי צד מפלסטיק ושקף מגן קדמי.

LEFP-L מוצעת בחמש מידות גובה: 105, 125, 153, 210, 300 מ"מ, מבוססת על מסגרת פרופיל אלומיניום היקפית אחידה בשלוש דפנות וחזית שלט לבחירה בין חזית דיבונד מלא לחזית דו שכבתית עם שקף מגן קדמי.

בפרק זה מופיעים גדלים סטנדרטיים שכיחים אך ניתן להזמין כמעט כל גודל נדרש.

התקנת השלטים פשוטה ביותר, על ידי ברגים ישירות מבסיס השלט לקיר.





1

תצורת ה-LEPF-L בגבהים המוצעים: 107 ו-153 מ"מ



2

החלפת אינסטר מודפס בעזרת מוצץ וואקום



3

מכסי פלסטיק ABS מוזרק
בגימור ניקל, שחור ואפור

LEPF-L-H-W-EC

LE	סוג המערכת - לידר אדג' Leader Edge
PF	שילוט דגל Projecting Flag
L	תצורת השלט - אופקית Landscape
H	גובה השלט מ"מ
W	רוחב השלט מ"מ
EC	צבע סימונות השלט - אפור שחור כרום -



4

תצורת ה- LEF-PF-L בגבהים המוצעים: 105, 125, 153, 210 ו- 300 מ"מ



5

חזית שילוט מלווה דיבונד, הניתנת להצמדה בעזרת פסי מגנט נסתרים

מידות רוחב מומלצות (ניתן להזמין מידות רוחב שונות, לפי הצורך)

LEPF-L-107

105 מ"מ

107 מ"מ



LEPF-L-107-105	מק"ט
105 מ"מ	רוחב
105 מ"מ x 105 מ"מ	מידת אינסרט

125 מ"מ

107 מ"מ



LEPF-L-107-125	מק"ט
125 מ"מ	רוחב
125 מ"מ x 105 מ"מ	מידת אינסרט

150 מ"מ


107 מ"מ



LEPF-L-107-150	מק"ט
150 מ"מ	רוחב
150 מ"מ x 105 מ"מ (A6)	מידת אינסרט

210 מ"מ

107 מ"מ



LEPF-L-107-210	מק"ט
210 מ"מ	רוחב
210 מ"מ x 105 מ"מ	מידת אינסרט

מידות רוחב מומלצות (ניתן להזמין מידות רוחב שונות, לפי הצורך)

LEPF-L-153

150 מ"מ

153 מ"מ



LEPF-L-153-150	מק"ט
150 מ"מ	רוחב
150 מ"מ x 150 מ"מ	מידת אינסרט

210 מ"מ

153 מ"מ



LEPF-L-153-210	מק"ט
210 מ"מ	רוחב
210 מ"מ x 150 מ"מ	מידת אינסרט

250 מ"מ

153 מ"מ



LEPF-L-153-250	מק"ט
250 מ"מ	רוחב
250 מ"מ x 150 מ"מ	מידת אינסרט

300 מ"מ

153 מ"מ



LEPF-L-153-300	מק"ט
300 מ"מ	רוחב
300 מ"מ x 150 מ"מ	מידת אינסרט

מידות רוחב מומלצות (ניתן להזמין מידות רוחב שונות, לפי הצורך)

LEFPF-L-105

מידת אינסרט נייר = גודל כללי - 3 מ"מ מידת חזית שלט קשיחה = גודל כללי - 4 מ"מ

מידות

105 מ"מ

105 מ"מ

105 מ"מ

LEFPF-L-105-105

מק"ט

מידה (רוחב x גובה) 105 מ"מ x 105 מ"מ

מידות

125 מ"מ

105 מ"מ

125 מ"מ

LEFPF-L-105-125

מק"ט

מידה (רוחב x גובה) 125 מ"מ x 105 מ"מ

מידות

150 מ"מ

105 מ"מ

150 מ"מ

LEFPF-L-105-150

מק"ט

מידה (רוחב x גובה) 150 מ"מ x 105 מ"מ

מידות

210 מ"מ

105 מ"מ

210 מ"מ

LEFPF-L-105-210

מק"ט

מידה (רוחב x גובה) 210 מ"מ x 105 מ"מ

מידות רוחב מומלצות (ניתן להזמין מידות רוחב שונות, לפי הצורך)

LEFPF-L-125

מידת אינסרט נייר = גודל כללי - 3 מ"מ מידת חזית שלט קשיחה = גודל כללי - 4 מ"מ

מידות

125 מ"מ

125 מ"מ

125 מ"מ

LEFPF-L-125-125

מק"ט

מידה (רוחב x גובה) 125 מ"מ x 125 מ"מ

מידות

150 מ"מ

125 מ"מ

150 מ"מ

LEFPF-L-125-150

מק"ט

מידה (רוחב x גובה) 150 מ"מ x 125 מ"מ

מידות

210 מ"מ

125 מ"מ

210 מ"מ

LEFPF-L-125-210

מק"ט

מידה (רוחב x גובה) 210 מ"מ x 125 מ"מ

מידות

250 מ"מ

125 מ"מ

250 מ"מ

LEFPF-L-125-250

מק"ט

מידה (רוחב x גובה) 250 מ"מ x 125 מ"מ

מידות רוחב מומלצות (ניתן להזמין מידות רוחב שונות, לפי הצורך)

LEFPF-L-150

מידת אינסרט נייר = גודל כללי - 3 מ"מ מידת חזית שלט קשיחה = גודל כללי - 4 מ"מ

מידות

150 מ"מ

150 מ"מ

150 מ"מ

LEFPF-L-150-150

מק"ט

מידה (רוחב x גובה) 150 מ"מ x 150 מ"מ

מידות

210 מ"מ

150 מ"מ

210 מ"מ

LEFPF-L-150-210

מק"ט

מידה (רוחב x גובה) 210 מ"מ x 150 מ"מ

מידות

250 מ"מ

150 מ"מ

250 מ"מ

LEFPF-L-150-250

מק"ט

מידה (רוחב x גובה) 250 מ"מ x 150 מ"מ

מידות

300 מ"מ

150 מ"מ

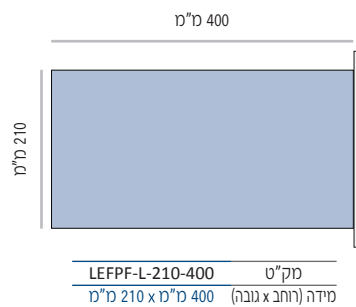
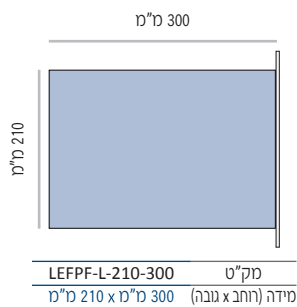
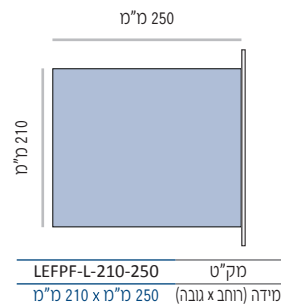
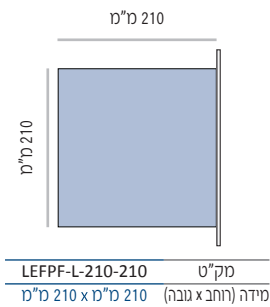
300 מ"מ

LEFPF-L-150-300

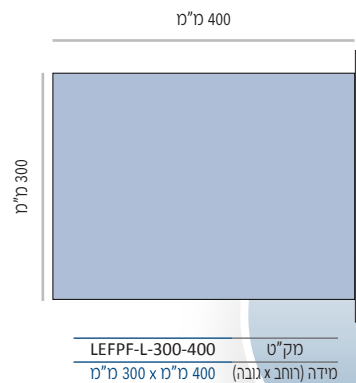
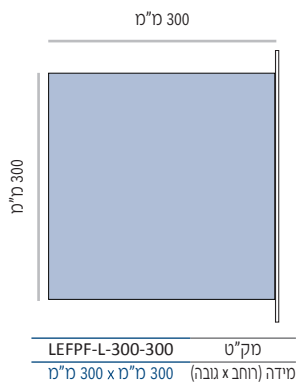
מק"ט


מידה (רוחב x גובה) 300 מ"מ x 150 מ"מ

מידות רוחב מומלצות (ניתן להזמין מידות רוחב שונות, לפי הצורך) LEFPF-L-210
מידת אינסרט נייר = גודל כללי - 3 מ"מ מידת חזית שלט קשיחה = גודל כללי - 4 מ"מ



מידות רוחב מומלצות (ניתן להזמין מידות רוחב שונות, לפי הצורך) LEFPF-L-300
מידת אינסרט נייר = גודל כללי - 3 מ"מ מידת חזית שלט קשיחה = גודל כללי - 4 מ"מ





LEFPF-P היא התצורה של מערכת ה- Leader Edge לשלטי דגל אנכיים הניצבים מקיר עם אביזרי ההרחקה דקורטיביים.

שלטי הדגל מבוססים על שתי יחידות צמודות גב אל גב על גבי פלטת אלומיניום מרכזית המחוברת לקיר בעזרת אביזרי התקנה דקורטיביים בגימור כרום ניקל יוקרתי.

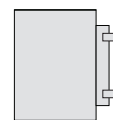
גם כאן מוצעות שתי תצורות:

LEFP-P מוצעת בשתי מידות רוחב העושות שימוש בפרופילים הקבועים 107 ו-153 מ"מ עם מכסי פלסטיק בחלק העליון והתחתון וכן שקף מגן קדמי.

LEFP-P מוצעת בחמש מידות רוחב: 105, 125, 153, 210 ו-300 מ"מ, מבוססת על מסגרת פרופיל אלומיניום היקפית אחידה וחזית שלט לבחירה בין חזית דיבונד מלא לחזית דו שכבתית עם שקף מגן קדמי.

בפרק זה מופיעים גדלים סטנדרטיים שכיחים אך ניתן להזמין כמעט כל גודל נדרש.


התקנת השלטים נעשית בצורה ייחודית, התקנת אביזרי ההרחקה הדקורטיבים לקיר עם ברגים נסתרים ולאחר מכן הצבת השלט ועיגונו בעזרת ברגי אלן פנימיים.





1

תצורת ה- LEF-PF-P במידות רוחב: 105, 125, 150, 210 ו- 300 מ"מ



2

תצורת ה- LEFP-P עם מכסי פלסטיק ושקף מגן קדמי.

LEFPF-P-H-W-EC	
LEF	סוג המערכת - לידר אדג' Leader Edge Frame
PF	שילוט דגל Projecting Flag
P	תצורת השלט - אנכית Portrait
H	גובה השלט מ"מ
W	רוחב השלט מ"מ
EC	צבע סימונות השלט - אפור שחור - כרום -



3

תצורת ה- LEF-PF-P עם חזית שילוט מדיבונד, הניתנת להצמדה בעזרת פסי מגנט נסתרים



4

התקנת השלטים נעשית בצורה ייחודית, התקנת אביזרי ההרחקה הדקורטיבים לקיר עם ברגים נסתרים ולאחר מכן הצבת השלט ועיגונו בעזרת ברגי אלן פנימיים.

107 מ"מ

125 מ"מ

LEPF-P-107-125	מק"ט
125 מ"מ	גובה
125 מ"מ x 105 מ"מ	מידת אינסרט

153 מ"מ

125 מ"מ

LEPF-P-153-125	מק"ט
125 מ"מ	גובה
125 מ"מ x 150 מ"מ	מידת אינסרט

153 מ"מ

150 מ"מ

LEPF-P-153-150	מק"ט
150 מ"מ	גובה
150 מ"מ x 150 מ"מ	מידת אינסרט

153 מ"מ

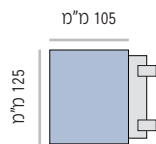
210 מ"מ

LEPF-P-153-210	מק"ט
210 מ"מ	גובה
210 מ"מ x 150 מ"מ	מידת אינסרט

מידות מומלצות (ניתן להזמין מידות שונות, לפי הצורך)

LEFPF-P-105

מידת אינסרט נייר = גודל כללי - 3 מ"מ מידת חזית שלט קשיחה = גודל כללי - 4 מ"מ

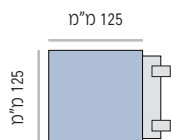


מק"ט LEFPF-P-105-125
מידה (גובה x רוחב) 125 מ"מ x 105 מ"מ

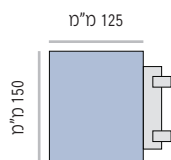
מידות מומלצות (ניתן להזמין מידות שונות, לפי הצורך)

LEFPF-P-125

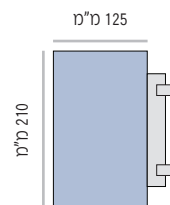
מידת אינסרט נייר = גודל כללי - 3 מ"מ מידת חזית שלט קשיחה = גודל כללי - 4 מ"מ



מק"ט LEFPF-P-125-125
מידה (גובה x רוחב) 125 מ"מ x 125 מ"מ



מק"ט LEFPF-P-125-150
מידה (גובה x רוחב) 150 מ"מ x 125 מ"מ

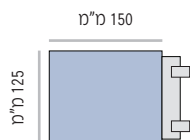


מק"ט LEFPF-P-125-210
מידה (גובה x רוחב) 210 מ"מ x 125 מ"מ

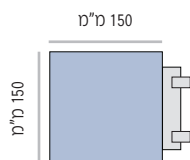
מידות מומלצות (ניתן להזמין מידות שונות, לפי הצורך)

LEFPF-P-150

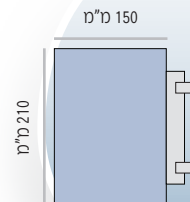
מידת אינסרט נייר = גודל כללי - 3 מ"מ מידת חזית שלט קשיחה = גודל כללי - 4 מ"מ



מק"ט LEFPF-P-150-125
מידה (גובה x רוחב) 125 מ"מ x 150 מ"מ



מק"ט LEFPF-P-150-150
מידה (גובה x רוחב) 150 מ"מ x 150 מ"מ

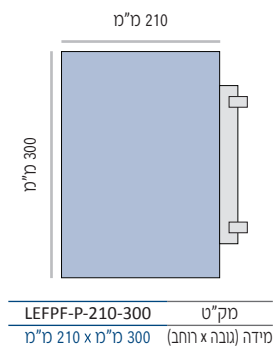
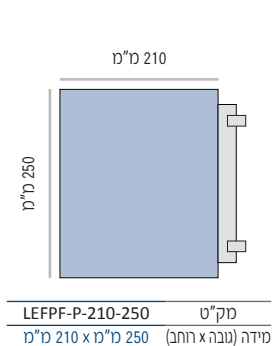
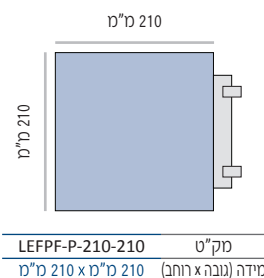
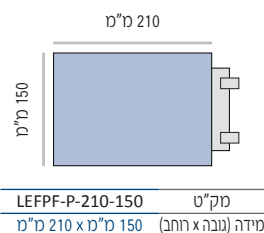
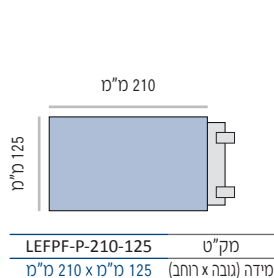


מק"ט LEFPF-P-150-210
מידה (גובה x רוחב) 210 מ"מ x 150 מ"מ

מידות מומלצות (ניתן להזמין מידות שונות, לפי הצורך)

LEFPF-P-210

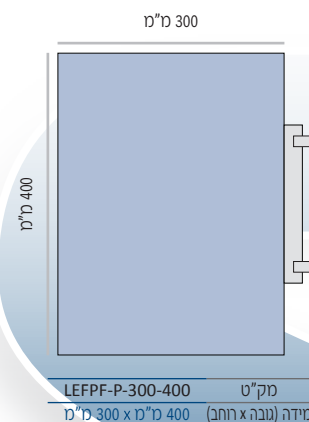
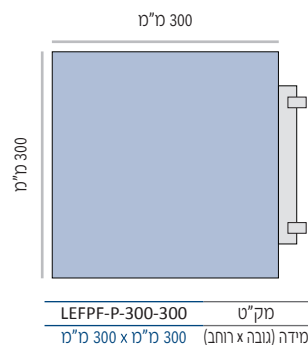
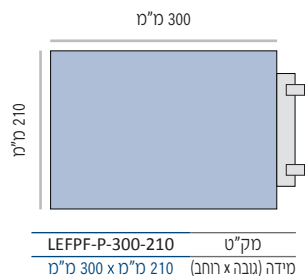
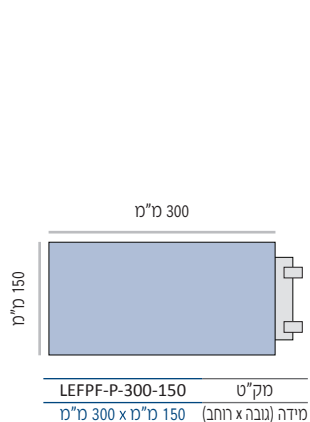
מידת אינסרט נייר = גודל כללי - 3 מ"מ מידת חזית שלט קשיחה = גודל כללי - 4 מ"מ



מידות מומלצות (ניתן להזמין מידות שונות, לפי הצורך)

LEFPF-P-300

מידת אינסרט נייר = גודל כללי - 3 מ"מ מידת חזית שלט קשיחה = גודל כללי - 4 מ"מ





LETS היא התצורה של מערכת ה- Leader Edge לשלטים שולחניים הניצבים על גבי שולחן או משטח תצוגה.

השלטים השולחניים מבוססים על בסיס לוח אלומיניום מכופף אחורי אליו מוצמד שלט בעזרת ברגים למסילות ייעודיות בחתך הפרופיל.

גם כאן מוצעות שתי תצורות:

LETS-L מוצעת בשלוש מידות גובה העושות שימוש בפרופילים הקבועים 55, 107 ו- 153 מ"מ, עם מכסי צד מפלסטיק ושקף מגן קדמי.

LETS-P מוצעת בשתי מידות רוחב העושות שימוש בפרופילים הקבועים 107 ו- 153 מ"מ עם מכסי פלסטיק בחלק העליון והתחתון וכן שקף מגן קדמי.

בפרק זה מופיעים גדלים סטנדרטיים שכיחים אך ניתן להזמין כמעט כל גודל נדרש.

לבחירה מכסי הפלסטיק בשלוש אפשרויות גימור: אפור, שחור וכרום ניקל מבריק.

החלפת האינסרט הפנימי מתבצעת בקלות בעזרת מוצץ הוואקום.



תצורת ה- LETS-L במידות גובה המוצעות: 55, 107 ו- 153 מ"מ







תצורת ה- LETS-P במידות רוחב המוצעות: 107 ו- 153 מ"מ

LETS-L-H-W-EC

LE	סוג המערכת - לידר אדג' Leader Edge
TS	שילוט שולחני Table Stands
H	גובה השלט מ"מ
W	רוחב השלט מ"מ
EC	צבע סימוני השלט - אפור שחור - כרום

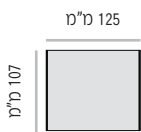
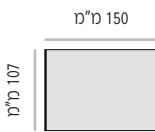

מידות רוחב מומלצות (ניתן להזמין מידות רוחב שונות, לפי הצורך)

LETS-L-55

			
LETS-L-55-105	LETS-L-55-125	LETS-L-55-150	LETS-L-55-210
מק"ט	מק"ט	מק"ט	מק"ט
רוחב 105 מ"מ	רוחב 125 מ"מ	רוחב 150 מ"מ	רוחב 210 מ"מ
מידת אינסרט 105 מ"מ x 52 מ"מ	מידת אינסרט 125 מ"מ x 52 מ"מ	מידת אינסרט 150 מ"מ x 52 מ"מ	מידת אינסרט 210 מ"מ x 52 מ"מ

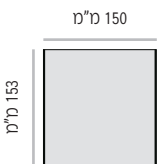
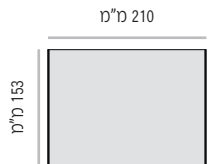

מידות רוחב מומלצות (ניתן להזמין מידות רוחב שונות, לפי הצורך)

LETS-L-107

		
LETS-L-107-125	LETS-L-107-150	LETS-L-107-210
מק"ט	מק"ט	מק"ט
רוחב 125 מ"מ	רוחב 150 מ"מ	רוחב 210 מ"מ
מידת אינסרט 125 מ"מ x 105 מ"מ	מידת אינסרט 150 מ"מ x 105 מ"מ	מידת אינסרט 210 מ"מ x 105 מ"מ

מידות רוחב מומלצות (ניתן להזמין מידות רוחב שונות, לפי הצורך)

LETS-L-153


		
LETS-L-153-150	LETS-L-153-210	LETS-L-153-250
מק"ט	מק"ט	מק"ט
רוחב 150 מ"מ	רוחב 210 מ"מ	רוחב 250 מ"מ
מידת אינסרט 150 מ"מ x 150 מ"מ	מידת אינסרט 210 מ"מ x 150 מ"מ	מידת אינסרט 250 מ"מ x 150 מ"מ

מידות גובה מומלצות (ניתן להזמין מידות גובה שונות, לפי הצורך)

LETS-P-107

107 מ"מ


50 מ"מ



LETS-P-107-50	מק"ט
50 מ"מ	גובה
50 מ"מ x 105 מ"מ	מידת אינסרט

107 מ"מ


75 מ"מ



LETS-P-107-75	מק"ט
75 מ"מ	גובה
75 מ"מ x 105 מ"מ	מידת אינסרט

107 מ"מ

105 מ"מ




LETS-P-107-105	מק"ט
105 מ"מ	גובה
105 מ"מ x 105 מ"מ	מידת אינסרט

מידות גובה מומלצות (ניתן להזמין מידות גובה שונות, לפי הצורך)

LETS-P-153

153 מ"מ


75 מ"מ



LETS-P-153-75	מק"ט
75 מ"מ	גובה
75 מ"מ x 150 מ"מ	מידת אינסרט

153 מ"מ


105 מ"מ



LETS-P-153-105	מק"ט
105 מ"מ	גובה
105 מ"מ x 150 מ"מ	מידת אינסרט

153 מ"מ


125 מ"מ



LETS-P-153-125	מק"ט
125 מ"מ	גובה
125 מ"מ x 150 מ"מ	מידת אינסרט

153 מ"מ

150 מ"מ



LETS-P-153-150	מק"ט
150 מ"מ	גובה
150 מ"מ x 150 מ"מ	מידת אינסרט